



Mei 2026

Reksa Dana Superoptima

Reksa Dana Syariah SBSN Anargya Superoptima

Informasi Umum

AUM

Rp.5,614,841,238.97

NAV/Unit

Rp.1,008.9048

Nomor Efektif OJK

S-65/PM.02/2025

Tanggal Efektif OJK

14 Februari 2025

Tanggal Peluncuran

28 Februari 2025

Mata uang

Indonesia Rupiah (IDR)

Minimum Investasi Awal

Rp 10,000

Minimum Pembelian Selanjutnya

Rp10,000

Jumlah Unit yang Ditawarkan

Maks 5 miliar unit

Periode Penilaian

Harian

Biaya Pembelian

Maks. 3.00%

Biaya Penjualan Kembali

Maks. 3.00%

Biaya Pengalihan

Maks. 3.00%

Biaya Pengelolaan Investasi

Maks. 3.00%

Biaya Kustodian

Maks. 0.20%

Bank Kustodian

PT Bank KEB Hana Indonesia

Kode Bloomberg

Tidak Ada

Benchmark

Indonesia Sukuk Index Government Clean Price (IGSIX)

Agen Penjual

Ayovest

Rekening Pembelian

Bank KEB Hana - 132-9473-9080

Manajer Investasi

PT Anargya Aset Manajemen adalah salah satu Pelaku Usaha Jasa Keuangan yang bergerak di bidang industri Pasar Modal. PT Anargya Aset Manajemen telah mendapat izin usaha untuk beroperasi sebagai Manajer Investasi dari Otoritas Jasa Keuangan (OJK) melalui Surat Keputusan Dewan Komisiner Otoritas Jasa Keuangan No.:KEP-60/D.04/2019. Kegiatan usaha Anargya Aset Manajemen adalah melakukan jasa pengelolaan investasi melalui produk Reksa Dana dan Kontrak Pengelolaan Dana serta produk lainnya sesuai dengan ketentuan yang ditetapkan oleh OJK.

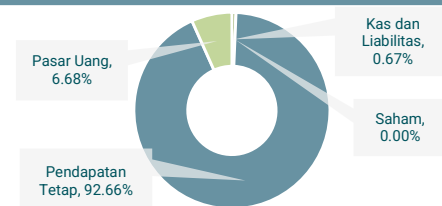
Tujuan Investasi

REKSA DANA SYARIAH SBSN ANARGYA SUPEROPTIMA bertujuan untuk memperoleh hasil investasi yang stabil melalui alokasi investasi pada Efek Syariah Berpendapatan Tetap yang diterbitkan oleh Negara Republik Indonesia dan instrumen pasar uang syariah.

Kebijakan Investasi

Sukuk Pemerintah Republik Indonesia	80% - 100%
Efek Syariah dan/atau Instrumen Pasar Uang Syariah	0% - 20%

Bobot Aset



Efek Bobot Investasi

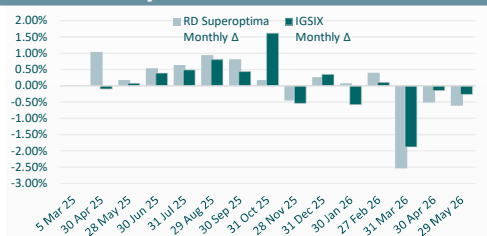
Jenis Efek	Kode Efek	%
Sukuk	PBS040	83.88%
Sukuk	PBS030	8.77%
Deposit On Call	Bank Aladin Syariah Tbk	6.68%

Kinerja Produk Investasi

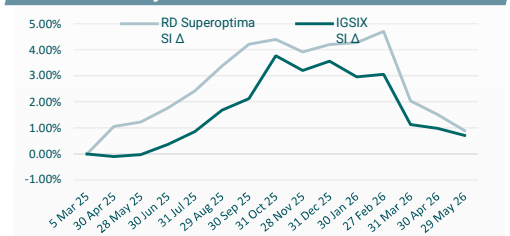
	1 M	2 M	3 M	6 M	1 Y	YTD	SI
RD Superoptima	-0.61%	-1.13%	-3.64%	-2.92%	-0.32%	-3.18%	0.89%
IGSIX	-0.27%	-0.41%	-2.29%	-2.41%	0.74%	-2.75%	0.71%

	Periode Kinerja	Kinerja Tertinggi	Bulan	Kinerja Terendah	Bulan
RD Superoptima	Bulanan	1.05%	April 2025	-2.55%	Maret 2026
IGSIX	Bulanan	1.61%	Oktober 2025	-1.88%	Maret 2026

Grafik Kinerja Harian Produk Investasi



Grafik Kinerja Produk Investasi



Tinjauan Pasar

Bursa Saham pada bulan Mei 2026 melemah -829.42 poin, atau -11.92% menjadi 6,127.381. Investor asing mencatatkan nilai jual bersih sebesar IDR 4.10 triliun, sedangkan data year to date investor asing membukukan data negatif sebesar IDR 53.97 triliun. Sementara INDOBeX Composite Total Return Index ditutup naik 1.41 poin di level 437.26. INDOBeX Govt Total Return Index ditutup naik 1.39 poin di level 426.95. INDOBeX Corporate Total Return Index ditutup naik 1.32 poin di level 512.39.

Bank Kustodian

Didirikan dengan nama PT Bank Pasar Pagi Maju dengan akta pendirian No. 25 pada tanggal 27 April 1971. Diakuisisi oleh Hana Financial Grup di tahun 2008 dan merger dengan PT Bank KEB Indonesia tahun 2013. PT Bank KEB Hana Indonesia mendapatkan izin sebagai Bank Kustodian dari OJK tanggal 5 Maret 2019 dalam surat Nomor: KEP-7/PM.2/1029

Periode Investasi

< 3 Tahun | 3 - 5 Tahun | > 5 Tahun

Jangka Menengah

Risiko Investasi



*sumber: Bloomberg, IDX, Anargya Aset Manajemen

DISCLAIMER

INVESTASI MELALUI REKSA DANA MENDUNG RISIKO. SEBELUM MEMUTUSKAN BERINVESTASI, CALON INVESTOR WAJIB MEMBACA DAN MEMAHAMI PROSPEKTUS. KINERJA MASA LALU TIDAK MENJAMIN ATAU MENCERMINKAN INDIKASI KINERJA DI MASA YANG AKAN DATANG. OTORITAS JASA KEUANGAN TIDAK MEMBERIKAN PERNYATAAN MENYETUJUI ATAU TIDAK MENYETUJUI EFEK INI, TIDAK JUGA MENYATAKAN KEBENARAN ATAU KEKUCAPAN ISI PROSPEKTUS REKSA DANA INI. SETIAP PERNYATAAN YANG BERTENTANGAN DENGAN HAL-HAL TERSEBUT DIATAS ADALAH PERBUATAN MELANGGAR HUKUM.

Reksa Dana merupakan produk Pasar Modal dan bukan produk yang diterbitkan oleh Agen Penjual / Perbankan. Agen Penjual Reksa Dana tidak bertanggung jawab atas tuntutan dan risiko pengelolaan portofolio reksa dana yang dilakukan oleh Manajer Investasi. Ringkasan informasi produk ini tidak menggantikan Prospektus Reksa Dana dan disiapkan oleh PT Anargya Aset Manajemen hanya untuk kebutuhan informasi dan bukan merupakan suatu bentuk penawaran untuk membeli atau permintaan untuk menjual. Seluruh informasi yang terkandung pada dokumen ini disajikan dengan benar. Apabila perlu, investor disarankan untuk meminta pendapat profesional sebelum mengambil keputusan berinvestasi. Kinerja masa lalu tidak serta-merta menjadi petunjuk untuk kinerja di masa mendatang dan bukan juga merupakan perkiraan yang dibuat untuk memberikan indikasi mengenai kinerja atau kecenderungannya di masa mendatang. PT Anargya Aset Manajemen selaku Manajer Investasi berizin dan diawasi oleh Otoritas Jasa Keuangan.

PT ANARGYA ASET MANAJEMEN

The Manhattan Square 18th Floor Unit B,
Jalan TB Simatupang Kav. 1-S,
Jakarta, 12560

+62 21-29407184

+62 21-29407183

halo@anargya-am.co.id

www.anargya-am.co.id

PT Anargya Aset Manajemen

@anargya_am

+62 811 969 8483

PT Anargya Aset Manajemen

Anargya Aset Manajemen

