

RDS BAHANA ICON SYARIAH - KELAS G

Fund Fact Sheet 28 November 2025

Tanggal Efektif
10 November 2014
No. Surat Efektif
S-473/D.04/2014
Tanggal Peluncuran
06 Februari 2015
NAB/unit
1,452.76
Mata Uang
IDR
Jenis Reksa Dana
RD Saham

Total Nilai Aktiva Bersih
Rp 56.77 Miliar
Minimum Investasi Awal
Rp 100,000
Unit Yang Ditawarkan
1,000,000,000
Periode Penilaian
Harian
Kode ISIN
IDN000189909
Bank Kustodian
Standard Chartered Bank

Biaya Pembelian
Maks. 2.00%

Biaya Penjualan Kembali
Maks. 1.00%

Biaya Pengalihan
Maks. 2.00%

Biaya Manajemen
Maks. 4.00% p.a

Biaya Kustodian
Maks. 0.25% p.a

Nomor Rekening
Standard Chartered Bank

306-8075440-4
RDS BAHANA ICON SYARIAH KELAS G

Manajer Investasi

Bahana TCW adalah perusahaan joint venture antara PT Bahana Pembinaan Usaha Indonesia sebuah Badan Usaha Milik Negara yang bergerak di bidang investasi dan Trust Company of the West sebuah perusahaan manajer investasi terkemuka asal Los Angeles, Amerika Serikat.

Tujuan Investasi

Memperoleh tingkat pengembalian yang optimal dalam jangka panjang melalui mayoritas investasi pada Efek Syariah bersifat Ekuitas yang tercantum dalam Daftar Efek Syariah dengan berpegang pada proses investasi yang sistematis, disiplin dan memperhatikan faktor risiko.

Kebijakan Investasi

Saham : 80% - 100%
Pasar Uang : 0% - 20%

Alokasi Aset

Saham 80.38 %
Likuiditas 19.62 %

Alokasi Sektor (Top 5)

Energy 25.09 %
Materials 23.32 %
Deposito 17.09 %
Real Estate 12.59 %
Communication Services 11.09 %

Kinerja Reksa Dana (%)

Kinerja	YTD	1-bln	3-bln	6-bln	1-thn	3-thn	5-thn	S.P.*
ICON-G	48.70	9.50	29.98	50.22	47.34	69.97	69.05	45.28
T. Ukur**	39.71	6.80	13.76	33.30	38.55	44.15	82.47	74.83

*) Sejak Pembentukan

**) Tolak Ukur adalah Index Saham Syariah

Kinerja Bulan Tertinggi	Kinerja Bulan Terendah
Juli 2025	Maret 2020
14.46	-12.89

Keterangan

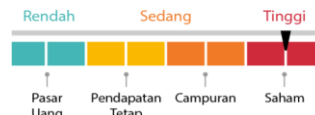
Kinerja 1 tahun terakhir 47.34%. Tolak Ukur adalah Index Saham Syariah. Reksa dana ini pernah mencapai kinerja 14.46% pada bulan Juli 2025 dan mencapai kinerja -12.89% pada bulan Maret 2020.

Efek dalam Portofolio (Top 10)*

ARCHI INDONESIA TBK 3.88%
ASTRA INT'L TBK 5.17%
BARITO PASIFIC TIMBER TBK 3.33%
BUMI RESOURCES TBK 4.79%
DARMA HENWA TBK 5.35%
MERDEKA BATTERY MATERIALS TBK 3.39%
PANTAI INDAH KAPUK DUA TBK 11.34%
RUKUN RAHARJA TBK 18.56%
SURYA ESA PERKASA TBK 3.16%
TELEKOMUNIKASI INDONESIA TBK 9.18%

(*) Berdasarkan urutan abjad

Klasifikasi Risiko



Berani menghadapi risiko tinggi dan fluktuasi harga, serta mengharapkan pertumbuhan tinggi dalam jangka waktu lima hingga sepuluh tahun.

Bank Kustodian

Standard Chartered Bank telah beroperasi di Indonesia untuk melakukan usaha sebagai Bank Umum sejak 1968. Dan telah memperoleh persetujuan untuk menjalankan kegiatan usaha sebagai Kustodian di bidang Pasar Modal berdasarkan Surat Keputusan Ketua Bapepam No. Kep-35/PM.WK/1991 tanggal 26 Juni 1991.

Risiko Investasi

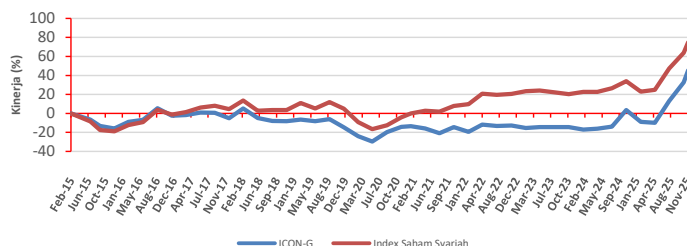
- Risiko Perubahan Kondisi Ekonomi dan Politik
- Risiko Kredit, Industri, dan Pasar
- Risiko Pembubaran dan Likuiditas
- Risiko Likuiditas
- Risiko Suku Bunga
- Risiko Perubahan Peraturan Perpajakan & Peraturan Lainnya

Manfaat Produk Reksa Dana

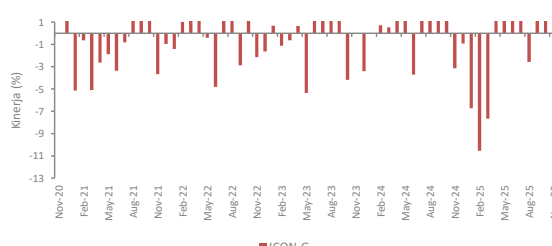
1. Pengelolaan secara profesional
2. Diversifikasi investasi
3. Potensi pertumbuhan nilai
4. Kemudahan bertransaksi
5. Minimum nominal investasi relatif terjangkau

Informasi lebih lanjut harap hubungi
Bahana TCW

Kinerja Reksa Dana Sejak Diluncurkan



Kinerja Reksa Dana Sejak Diluncurkan



Surat atau bukti konfirmasi pembelian Reksa Dana, penjualan kembali Reksa Dana, dan pengalihan Reksa Dana merupakan bukti hukum yang sah atas kepemilikan Reksa Dana yang diterbitkan atau dikirimkan oleh Bank Kustodian. Dalam hal telah terdapat fasilitas Acuan Kepemilikan Sekuritas (AKSES) Pemegang Unit Penyertaan dapat melihat kepemilikan Reksa Dana melalui laman <https://akses.ksei.co.id/>

INVESTASI MELALUI REKSA DANA MENGANDUNG RISIKO. SEBELUM MEMUTUSKAN BERINVESTASI, CALON INVESTOR WAJIB MEMBACA DAN MEMAHAMI PROSPEKTUS. KINERJA MASA LALU TIDAK MENJAMIN/MENCERMINKAN INDIKASI KINERJA DI MASA YANG AKAN DATANG. OJK TIDAK MEMBERIKAN PERNYATAAN MENYETUJUI ATAU TIDAK MENYETUJUI EFEK INI, TIDAK JUGA MENYATAKAN KEBENARAN ATAU KECUKUPAN ISI PROSPEKTUS REKSA DANA INI. SETIAP PERNYATAAN YANG BERTENTANGAN DENGAN HAL-HAL TERSEBUT ADALAH PERBUATAN MELANGGAR HUKUM. Reksa Dana merupakan produk Pasar Modal dan bukan merupakan produk yang diterbitkan oleh Agen Penjual/Perbankan. Investasi pada Reksa Dana bukan merupakan bagian dari simpanan pihak ketiga pada Bank dan tidak termasuk dalam cakupan objek program penjaminan simpanan oleh Lembaga Penjamin Simpanan. Agen Penjual Efek Reksa Dana tidak bertanggung jawab atas tuntutan dan risiko pengelolaan portofolio reksa dana yang dilakukan oleh Manajer Investasi. Ringkasan Informasi produk ini tidak menggantikan Prospektus Reksa Dana dan disiapkan oleh PT Bahana TCW Investment Management hanya untuk kebutuhan informasi dan bukan merupakan suatu bentuk penawaran untuk membeli atau permintaan untuk menjual. Seluruh informasi yang terkandung pada dokumen ini disajikan dengan benar. Apabila perlu, investor disarankan untuk meminta pendapat profesional sebelum mengambil keputusan berinvestasi. Kinerja masa lalu tidak serta merta menjadi petunjuk untuk kinerja di masa mendatang, dan bukan juga merupakan perkiraan yang dibuat untuk memberikan indikasi mengenai kinerja atau kecenderungannya di masa mendatang. PT Bahana TCW Investment Management selaku Manajer Investasi berizin dan diawasi oleh OJK.

PT Bahana TCW Investment Management

Best Overall Asset & Fund Manager (2015-2025) — Alpha Southeast Asia Awards

Graha CIMB Niaga Lantai 21,
Jl. Jendral Sudirman Kav. 58, Jakarta 12190, Indonesia

Telp: +6221 2505277 • Fax: +6221 2505279 • Instagram: bahana_tcw • Email: bahana_tcw@bahana.co.id
Prospektus Reksa Dana ini dapat dilihat pada website kami: bahanaicon.com